

Code de la Faluche
Lyonnaise Unifiée et
Solidaire
2009

Historique :

La Faluche fut adoptée à Bologne le 12 juin 1888, une heure après leur arrivée par la délégation française d'un Congrès International d'étudiants. Ce fut en effet la plus grande rencontre de costumes et de coiffures écolières du monde et les vêtements sombres, uniquement égayés d'une cocarde à la boutonnière et d'un ruban en sautoir aux couleurs de la ville de Paris, des étudiants français faisaient « pauvres ». De plus, ces derniers souhaitaient renouer avec les traditions festives du Moyen-Age, période pendant laquelle les bacheliers arboraient la toque de velours. Le 25 juin 1888, le retour de la délégation à Paris marque la « naissance » de la Faluche qui devient « la coiffe traditionnelle des étudiants de France ». Son port s'est généralisé lors du V^{ème} centenaire de l'Université de Montpellier qui eut lieu du 22 au 25 mai 1890. Pour la légende, certains prétendent que notre coiffe fut lancée par François Rabelais en 1536...

Notre Faluche n'a pas traversé les âges sans problèmes, ni évolution. Le premier grand déclin fut sous l'occupation pendant la Seconde Guerre Mondiale, période pendant laquelle les allemands la jugèrent d'une part trop nationaliste, d'autre part pouvant servir à passer des messages entre les résistants sous le couvert des insignes. En 1945, on assista à un léger renouveau. Puis c'est en mai 1968 que notre coiffe subit sa deuxième « crise » du fait du refus des traditions liées à cet événement. On assista à une véritable renaissance le 8 mars 1976 à Lille lorsque fut faite une synthèse des codes, puis en décembre 1986 à Toulouse où il fut adopté un code national et enfin les 25 et 26 juin 1988 à Reims, pour le centenaire de la Faluche, où eut lieu la première concertation nationale des étudiants. Pour dire deux mots sur son évolution, il faut savoir qu'à l'origine, elle était vierge puis sont apparus progressivement le ruban circulaire, les insignes de disciplines, les rubans, les insignes personnels...

La Faluche témoigne de la vie personnelle et universitaire de son propriétaire. C'est en quelque sorte une « carte de visite » que tout bon faluchard doit être capable de déchiffrer. Le code de la Faluche n'existe donc que pour rendre les choses plus compréhensibles. Comment s'y retrouver si chacun donnait la signification de son choix à tel insigne ? Il faut pourtant savoir qu'il existe des variations régionales et locales et il est vrai qu'il faut parfois se faire expliquer certains points mais dans l'ensemble, ce code reste une base applicable où que l'on soit.

Pour devenir faluché, il faut « subir » un baptême. Lors de ce baptême, l'impétrant (c'est à dire celui qui aspire à être faluché) devra procéder à 4 tests : Codum, Cantum, Vinum, Sexum. Cette soirée est en général bien arrosée et se passe souvent au cours d'un repas où chants paillards et humour sont privilégiés. L'impétrant sera aidé pendant la soirée par son parrain et sa marraine qui auront eu le rôle préalable de le préparer pour son baptême, de lui faire découvrir la Faluche, ses traditions. Le tout se terminera par le baptême des Faluches proprement dit : moment d'émotion pendant lequel le nouveau faluché prêtera serment. A priori la grande majorité des faluchés gardent un très bon souvenir de leur faluchage. Et si ce n'était pas le cas, comment expliquer qu'ils reviennent régulièrement en baptême ou qu'ils portent leur Faluche avec fierté dès que l'occasion se présente. Sa vie étudiante finie, le faluchard pourra, s'il le souhaite, « enterrer » sa Faluche lors d'une cérémonie festive, Dans ce cas il n'aura plus le droit de porter sa coiffe sans l'autorisation d'un Grand Maître ni de rajouter quoique que ce soit sur sa Faluche.

L'esprit de la Faluche pourrait se transcrire par « communiquer à la façon de Rabelais ». Communiquer : oui énormément. Etre faluché, c'est rencontrer des gens de toutes les disciplines, de toutes les villes, voire d'autres pays... Et de par la Faluche, ces rencontres deviennent réellement chaleureuses car il s'agit de rencontres entre étudiants dans une ambiance sans contraintes et « bon vivant ». Rabelais : on l'adore. On tient de lui cet esprit festif et quelque peu paillard qui fait que nous aimons la vie sous tous ses angles (bien boire, bien manger, bien rire ...).

Extrait (adapté par les GM en 2008) d'un article de Steff (alias BIG MAMA), GM Sciences Lyon

Article 0 :

La Faluche est apolitique, asyndicale, aconfessionnelle, et indépendante. C'est pourquoi, il est interdit d'y voir figurer tout insigne ou symbole à caractère politique, confessionnel ou syndical.

De même, il est interdit de porter la Faluche lors de manifestations politiques, syndicalistes ou à caractère religieux.

Article I :

La Faluche est la coiffe traditionnelle des étudiants de France. Elle a remplacé la toque datant du Moyen-Âge. Les étudiants français l'ont ramenée de Bologne, lors d'un congrès international d'étudiants où ils adoptèrent le béret de velours des habitants de la région bolognaise, le 12 juin 1888.

Article II :

La Faluche est portée de nos jours dans certaines facultés et écoles, d'une manière habituelle ou à titre exceptionnel, lors de manifestations estudiantines. On ne l'enlève pas, même devant un professeur, sauf s'il a le rang de recteur. Elle ne se réclame d'aucune appartenance politique ou religieuse.

Article III :

Escholier, il est interdit de faire de la Faluche une succursale de monoprix. Elle doit être le parchemin qui s'enorgueillit toujours de nouvelles richesses de l'histoire de l'étudiant.

A ce titre un Grand Maître (peu importe lequel) peut décider de faire enlever un insigne qu'il juge non représentatif de l'étudiant.

Article IV :

L'étudiant doit se conformer à ces dispositions assez larges pour permettre toute fantaisie, assez strictes pour réaliser l'uniformité.

Article V :

La Faluche comporte deux parties :

1. Le ruban circulaire avec ses emblèmes (cursus étudiantin).
2. Le velours noir avec ses rubans et insignes.

Article VI :

Le ruban circulaire est à la couleur de la discipline principale. Pour les disciplines secondaires (double inscription), on placera sur le bord supérieur du ruban de la discipline principale, un ruban plus mince aux couleurs de cette (ou ces) discipline(s) annexe(s).

Voici les couleurs nationalement adoptées, basées à l'origine sur celles des toges doctorales et professorales des universités françaises :

Chirurgie dentaire
Médecine
Ostéopathie
Paramédical
Pharmacie
Prépas santé
Sage femme
Vétérinaire

Velours bordeaux
Velours rouge
Velours bleu clair
Velours rose
Velours vert
Velours marron
Velours fuchsia
Velours violet

Administration Économique et Sociale
Architecture, Beaux-Arts, Cinéma
Droit
ECAM
Écoles d'ingénieurs
Écoles de commerce
Écoles de notariat
Écoles Normales et IUFM
IUT, BTS
IUP
Filières sportives
Lettres, Sciences Humaines et Sociales
Musique et Musicologie
Œnologie
Prépas (Taupes, Khâgne, ...)
Sciences
Sciences économiques, Gestion
Sciences politiques

Satin rouge
Satin bleu
Satin rouge
Satin blanc et violet
Satin noir et bleu
Satin rouge et vert
Satin rouge et noir
Satin gris
Satin blanc
Satin aux couleurs de la discipline
Satin vert foncé
Satin jaune
Satin argenté
Satin saumon
Satin marron
Satin violet
Satin orange
Satin rouge et bleu

Il est d'usage lorsque l'on appartient à une filière ayant des couleurs doubles, de placer la couleur la plus foncée en bas (ex: pour les écoles de commerce, on place le vert en bas).

Article VII : Le ruban circulaire

Sur ce ruban doivent figurer dans l'ordre:

- le surnom (facultatif) en petites lettres.
- les initiales des prénom et nom en grandes lettres.
- le baccalauréat.
- l'année d'obtention du bac.
- le cursus étudiant.

- Le baccalauréat :

<i>Bac L</i>	" φ (Phi)"
<i>Bac ES</i>	" β (Bêta)"
<i>Bac S spé math ou physique</i>	" ε (Epsilon)"
<i>Bac S spé bio</i>	" $\varphi\varepsilon$ (Phi-Epsilon)"
<i>Autres Bacs</i>	Lettres ou initiales correspondantes (ex : « STT » pour Bac STT)
<i>Bac international</i>	"I" minuscule après bac principal

N.B. Pour les capacitaires, l'emblème du baccalauréat sera remplacé par la lettre "C" majuscule

- L'emblème de la discipline :

Administration économique et sociale	"AES"
Agro-alimentaire	Fourchette et Épi de blé croisés
Architecture	Équerre et compas
Archéologie	Tête de sphinx
Beaux-arts, Cinéma	Palette et pinceau
B.T.S.	"BTS"
Chirurgie dentaire	Molaire
Classes préparatoires :	
Hypokhâgne / Khâgne	Chouette à deux faces
Taupin / Sup / Spé	Palmes croisées de chêne et de laurier
Bio	Epi de blé
HEC	Caducée mercure
Vétérinaire	Tête de cheval
Droit	Glaive et Balance
Écoles d'ingénieurs	Étoile et foudre
Écoles de commerce	Caducée mercure
Filières sportives	"UFRAPS"
Géographie	Globe
Histoire	Casque de Périclès
I.U.T.	Marteau et maillet (ou "IUT")
I.U.P.	"IUP"
Kiné	Caducée mercure
Lettres, Langues	Livre ouvert et plume
Médecine	Caducée médecine
Musique et Musicologie	Lyre
Œnologie	Grappe de raisin
Ostéopathie	Sphénoïde
Paramédical	Ciseaux
PCEM1	Tête de mort sur fémurs croisés
Pharmacie	Caducée pharmacie
Psychologie	" Ψ (Psi)"
Sage femme	Croix d'Ânk
Sciences	Palmes croisées de chêne et de laurier et initiales de la filière
Sciences économiques, Gestion	Caducée mercure
Sciences politiques	Parapluie
Social	Initiales de la filière
Sociologie	Grenouille
Théâtre	Masque de comédie
Vétérinaire	Tête de cheval

- Quelques précisions :

En Sciences :

La petite lettre à l'intérieure de la palme correspond à la discipline et non à la matière (ex : pour biochimie ce sera « c », pour mécanique, électronique... ce sera un « p »).

En Lettres et sciences humaines :

Après le Livre ouvert avec Plume, sur le circulaire, on peut trouver pour :

- Les langues : Un drapeau correspondant à la langue.
- Lettres modernes : LM.
- Lettres classiques : LC.
- Langue, littérature et civilisation étrangère : LLCE.
- Langue étrangère appliquée : LEA.

En Paramédical :

Après les ciseaux, sont ajoutées les lettres :

- IDE pour les infirmiers.
- ERGO pour les ergothérapeutes.
- OP pour les orthoptistes.
- Oφ pour les orthophonistes.
- ΨM pour les psychomotriciens.
- ME pour les moniteurs éducateurs.
- AP pour les audioprothésistes.
- ES pour les éducateurs spécialisés.

- Les étoiles et palmes :

- Une étoile dorée par année d'études (se place en début d'année).
- Une large palme placée à coté de l'étoile de l'année pour le major de la promotion.
- Une étoile argentée pour les années redoublées.
- Les étoiles de disciplines annexes seront de taille plus petite.
- La première étoile sera placée sur un petit ruban disposé de biais, de couleur bleue pour les facultés ou établissements d'état, blanche pour les facultés catholiques, écoles ou instituts privés. Tout changement d'une université d'État à privée ou inversement sera signifié par un nouveau ruban sous l'étoile de la nouvelle première année.
- Une simple palme à la fin de chaque cycle (s'il n'y a pas de diplôme correspondant)
- Une double palme croisée de lauriers pour chaque diplôme obtenu (DEUG, DUT, BTS, Licence, Maîtrise, diplôme universitaire, diplôme d'état, etc.).
- À coté de l'étoile de l'année :
 - Une tête de vache pour tout échec aux examens de la première session et réussite à la session de rattrapage.
 - Une tête de mort pour abandon d'une discipline.
- Un petit "E" remplacera l'étoile de l'année obtenue par équivalence.
- Une quille pendra du ruban à l'endroit du cursus où aura été effectué le service militaire.
- Un drapeau du pays sera placé sous l'étoile de l'année d'étude si elle se déroule à l'étranger.
- Une abeille pour tout cursus exemplaire (fin d'étude avec diplôme sans rattrapage, ni redoublement).
- La perte ou le vol d'une Faluche se distinguera sur la nouvelle Faluche par un ruban noir disposé en biais après l'étoile correspondant à l'année de la perte.

Article VIII : Le velours

Le velours comporte les rubans de villes d'étude et de naissance.

Il peut comporter également :

2. Les insignes :

- Des associations étudiantes.
- Des congrès auxquels vous avez participé, à condition que ceux-ci soient constitués de matériaux nobles (tissus, métaux).
- Des villes où vous avez séjourné pour motifs étudiants.
- De tous les établissements scolaires auxquels vous avez appartenu.
- De tous les clubs auxquels vous avez appartenu et auxquels vous appartenez.

- Votre devise :

En grec, en latin, en français, en hébreu, en langue régionale, en patois... s'inscrit en toutes lettres dans la langue correspondante, sur le velours du frontal à l'occipital à la gauche du ruban de province natale.

- Vos armes personnelles.

- Les symboles :

Insignes :

- | | |
|------------------------------------|---|
| - Aigle | Amour de l'aviation et/ou brevet de pilote. |
| - Ancre | Amour de la navigation. |
| - Chameau | À l'endroit : célibataire.
À l'envers : cœur pris. |
| - Cochon | Intégré. À l'endroit : ne l'a pas été.
À l'envers : l'a été. |
| - Cocotte en papier | Travaille sur ronéo. |
| - Épi de blé croisé d'une faucille | Chanceux aux examens. |
| - Épi de blé | Radin. |
| - Faux | Passage de vie à trépas pendant un service hospitalier |
| - Fer à cheval | Chanceux. |
| - Feuille de vigne | Perte de la virginité masculine pendant la vie falucharde. |
| - Fleur de Lys | Scout. |
| - Fourchette | Amour des plaisirs de la table. |
| - Grappe de raisin | Amour du bon vin. |
| - Lyre | Amour de la musique. |
| - Nounours | Gros dormeur. |
| - Palette vernie | Amour de la peinture. |
| - Pendu | Marié(e). |
| - Plume | Amour de la littérature. |
| - Rose | Perte de la virginité féminine pendant la vie falucharde. |
| - Sphinx | Polyglotte. |
| - Squelette | À l'endroit : amour de l'anatomie en tant que matière.
À l'envers, jambes écartées : amour de l'anatomie féminine.
À l'envers, jambes serrées : amour de l'anatomie masculine.
À l'envers avec une pointe de diamant entre les jambes :
homosexuel. |
| - Taureau | Sur satin rose : Parent d'une fille.
Sur satin bleu : Parent d'un garçon. |

Insignes décernés par le Grand Maître :

- Bacchus	Dignité dans l'ivresse (retournable et retirable).
- Bacchus troué	Ne boit pas d'alcool.
- Bouteille de bordeaux	Cuite certifiée.
- Bouteille de Champagne	Coma éthylique certifié.
- Chouette	Oiseaux de nuit.
- Ciseaux	N'a pas cousu sa Faluche tout seul.
- Clé de sol	Digne chanteur de paillard.
- Coq	Grande gueule, sachant l'ouvrir.
- Cor de chasse	Grand chasseur devant l'Eternel.
- Fourchettes croisées	Mange comme un gros porc.
- Fourchette sur ruban bleu	Cordon bleu.
- Hache	Prise de guerre (acte exceptionnel à ne pas confondre avec vandalisme).
- Homard	Mène grand train.
- Mammouth	Gardien des traditions.
- Pachyderme	Lourd.
- Parapluie ouvert	A vomi dans sa Faluche.
- Poule	Personne très chaude.
- Singe	Quémandeur d'insignes, empêche de recevoir tout autre insigne.
- Sou troué	Nuit passée au poste pour motif étudiant.
- Volant	Conducteur de fin de soirée (on coupe un morceau par accident sans gravité)
- Zéro	A vomi honteusement.
- « I »	Dagobit simple.
- « X »	Dagobit croisé.
- « W »	Dagobit multiple.

Insignes décernés par le ou la partenaire :

- Épée	Fin baiseur.
- Flèche	Éjaculateur précoce (décernée par la fille).
- Lime	Acte laborieux et difficile.
- Pensée	Fine baiseuse.

Insigne placé sur le ruban d'association :

- Simple palme	Remerciement d'un travail fourni dans une association.
- Double palme	Remerciement pour le travail d'une année dans une association.
- Abeille	Travail et minutie dans l'associatif.
- Chauve-souris	Nuit blanche pour motif associatif.

Article IX :

Sur le velours figurent aussi les rubans supérieurs de gauche à droite, du frontal à l'occipital :
(c.f. Schéma en annexe)

1. Ruban de ville de faculté :

Rubans aux couleurs de Lyon, ville d'études et de baptême, et de la ville de naissance, surmontés de l'écusson de Lyon au centre de la faluche (Cf. schéma en annexe).

L'étudiant changeant de ville de faculté (France ou étranger) placera parallèlement, en arrière du précédent, un ruban surmonté d'un écusson aux couleurs de sa nouvelle ville universitaire, et l'année de changement en chiffres.

2. Le ruban d'association :

Ruban aux couleurs de l'association précisant la place occupée par l'étudiant :

- Les membres du CA et membres actifs (actifs dans les faits) porteront un demi-ruban partant du centre de la faluche vers l'arrière avec les couleurs et les lettres de l'association.
- Les membres élus du bureau porteront deux demi rubans partant du centre de la faluche vers l'arrière en forme de V avec les couleurs et les lettres de l'association.
- Le Président portera un ruban du frontal à l'occipital avec les couleurs et les lettres de l'association.
- Les membres d'associations humanitaires se reconnaîtront par le ruban de velours blanc, disposé comme les rubans d'association.
- De plus, l'association faluchards Associatifs Lyonnais "Unifiés et Solidaires" (dite F.A.L) se reconnaît par son ruban tressé en velours rouge, bleu et jaune moutarde.

3. Pour les représentants d'association :

- a) Pour les membres du conseil d'administration et du bureau d'association régionale : un ruban aux couleurs de la ville d'élection.
- b) Pour les élus et délégués au plan national :
 - Pour les membres du conseil d'administration des associations, unions, fédérations nationales : un demi-ruban tricolore du centre de la faluche vers l'arrière.
 - Pour les membres de bureau : deux demi-rubans tricolore partant du centre de la faluche vers l'arrière en forme de V.
 - Pour le président : un ruban tricolore du frontal à l'occipital.
- c) Pour les élus ou délégués au plan européen : les couleurs de l'Europe.
- d) Pour les élus ou délégués au plan international : les couleurs de l'O.N.U.
 - Le délégué placera le ruban de plus haut grade.

4. Élus au conseil d'UFR, conseils d'Université, conseils régionaux et nationaux :

L'élu placera, du frontal à l'occipital, un ruban de satin jaune dont l'extrémité occipitale sera laissé libre. Sur ce pendentif seront placées :

- Une grenouille argentée pour les élus au conseil d'UFR.
- Une grenouille dorée pour les élus au conseil d'Université.
- Une tortue argentée pour les élus au CROUS.
- Une tortue dorée pour les élus au CNOUS.
- Les initiales des autres conseils (CNESER, OVE, etc.).
- Une étoile dorée pour les VP étudiant d'université.
- Une étoile dorée par mandat de délégués mutualistes (sur un petit ruban bleu).
- Les années de mandat pour les délégués de promo ou les élus d'institut privé.

5. Rédacteurs ou webmaster :

- Pour les rédacteurs en chef de journaux étudiants et webmaster :

On place un fin ruban de satin blanc du frontal à l'occipital mentionnant le nom du journal et les années d'exercice. Cette spécificité peut s'étendre à la fonction de webmaster (respectivement en chef) de sites Internet étudiant. On placera alors le nom du site sur le ruban en satin blanc.

- Pour les membres des commissions de rédaction :

On fixe un demi-ruban de satin blanc identique à celui de membre actif ou du CA d'une association.

- Les rubans de ville d'origine :

Surmontés de l'écusson en toile correspondants.

Article X:

La partie intérieure de la faluche est appelée le potager.

Le potager ne représente pas à lui tout seul l'esprit de la faluche, loin de là. Chacun est libre de le cultiver ou non.

Si cet article peut paraître choquant à certains, sachez qu'il n'a qu'une portée très modérée et qu'historiquement, il est apparu comme une particularité carabine lors de la synthèse nationale organisée à Lille en mars 1976.

Tous les actes sexuels ne sont certifiés que s'il y a usage de préservatifs, et si les partenaires sont consentants !

Tout(e) faluchard(e) s'étant fait surprendre (ce n'est pas de l'exhibitionnisme !!!) au cours de sortie, repas ou soirée, se verra décerner :

- Carotte : Copulation.
- Poireau : Fellation.
- Navet : Sodomie.
- Betterave : Cunnilingus.
- Chou fleur : Partouze.

Pour tout dépucelement, le faluchard aura droit, suivant l'endroit à deux légumes placés en X.

S'il s'agit d'un acte homosexuel, un diamant sera cousu à côté du légume en question.

Tout(e) étudiant(e) demandant à voir le potager d'un faluchard devra, comme il se doit, en passer par les armes selon les goûts de celui-ci, qui en choisira le lieu, le jour et l'heure.

Article XI:

Le Grand Maître (GM) est le gardien des traditions faluchardes. Son objectif est de développer la faluche tant dans sa filière qu'au niveau national. Sa tâche principale est de veiller à l'application des principes de base qui régissent le port de la faluche. Lui seul est en mesure de décerner certains insignes.

Sa distinction est une croix au mérite émaillée de blanc, soutenue par un ruban aux couleurs de la discipline. Cette croix lui sera transmise par le GM précédent, afin de perpétuer la tradition. Derrière le ruban, on trouve les initiales et les années d'exercice des anciens GM.

Dans toute filière étudiante où le nombre de faluchés devient significatif et si le besoin s'en fait sentir, il sera procédé à l'élection d'un faluchard ou d'une falucharde qui, après son intronisation, deviendra GM.

Un ancien GM porte une autre croix émaillée, avec une tête de mort à la place de l'insigne de filière située sur le ruban soutenant la croix.

Enfin, un GM est GM à vie.

Le Grand Chambellan (GC) se reconnaît à sa croix non émaillée (dorée). Il doit assister et secondar le GM dans ses fonctions. Il peut faire office de GM pour le remplacer (avec son accord) dans un cas justifié où celui-ci ne pourrait tenir son rôle. Il peut, comme le GM, décerner des insignes.

Article XII :

Toute faluche devra être baptisée sous l'œil attentif du Grand Maître ou des anciens. Tout ce qui se passe lors d'un baptême ne doit pas être divulgué à des personnes non initiées, non dans un but sectaire, mais pour préserver l'intensité de l'émotion que procure un baptême.

Article XIII :

La faluche doit être portée dans toute cérémonie : repas, soirées, sorties estudiantines...

Article XIV :

Toute pucelle effarouchée ou donzelle à la jambe mutine demandant à voir le potager particulier (intérieur de la faluche) d'un étudiant, devra comme il se doit, en passer par les armes suivant les goûts dudit étudiant, choisissant le lieu, le jour et l'heure.

La faluche représentant la vie d'un étudiant, toute personne mettant une faluche ne lui appartenant pas devra subir une épreuve qu'aura choisi le propriétaire de la faluche en question.

Article XV :

La faluche est un attribut qui doit être respecté par tous. Des sanctions pourront être prises pour tout non-respect vis-à-vis d'une faluche. D'autre part, tout étudiant surpris en train de baptiser sans être porteur d'une faluche sera lui-même considéré comme impétrant. A ce titre, il encourt les pires sévices ...

Les Grands Maîtres.

ANNEXES DES DISCIPLINES

Sciences :

Le vice-président étudiant (VPE) placera sur son ruban d'élu une moule par année de mandat. Le Grand-Maître Sciences, après avoir passé sa croix, ne garde pour seule distinction que le Soleil dans sa partie personnelle, tandis que le Grand Chambellan portera un croissant de Lune.

Dentaire :

L'année de PCEM1 faisant partie intégrante du cursus, les faluchards dentaires ne mettent ni velours rouge ni caducée médecine.

Suivant la faculté de médecine d'origine, on précise par des initiales sa provenance : LN (Lyon Nord), LS (Lyon Sud), GB (Grange-Blanche), RTHL (Laënnec), SE (Saint-Étienne), DJ (Dijon). Pour les anciens Grenoblois, ils mettent leurs initiales en lettres brodées.

Pharmacie :

Les Grands-Maîtres Pharmaciens ne portent pas de croix mais un soleil en frontal. Les membres du CA portent un ruban en V et les membres du Bureau un ruban occipital. Les externes se distinguent par le ballon et cornue. La cocotte en papier représente le fait de ne travailler que sur ronéo (cf. code Pharma).

Médecine :

On trouve deux autres manières de coudre sa faluche en médecine (en plus de la façon lyonnaise) :

- la faluche santarde : les santards ont un ruban bleu blanc rouge du frontal à l'occipital sur lequel est cousu leur écusson à l'arrière, déplaçant l'écusson de Lyon sur le côté gauche. Les santards ont une particularité qui est le bouton d'uniforme signifiant pour chaque bouton présent 10 jours d'arrêt effectués.

- la faluche Lyon Sud : les faluchards de Lyon Sud possèdent tous un ruban de satin violet en frontal-occipital avec leur écusson de l'AMEUSO disposé de la même façon que les santards et donc avec l'écusson de Lyon déplacé sur le côté gauche. Les ciseaux signifient « a cousu tout seul sa faluche »

En cas de redoublement de la P1, les étudiants ayant eu la moyenne placeront une tête de mort après leur première étoile dorée alors que ceux ne l'ayant pas eu mettront directement l'étoile argentée (même chose pour les cubes).

Selon la fac d'origine on trouvera à côté du caducée les lettres GB, LN, RTHL, LS.

Un insigne sera également vu sur certaines faluche : le « V d'or » qui signifie prendre un « vent » par une personne que l'on a sérieusement chauffé... Un chiffre pourra être mis en exposant si cela arrive plusieurs fois par des personnes différentes lors de la même soirée. Un autre insigne est le « B d'or » (Blum d'or) signifiant a fait quelque chose de très sale...

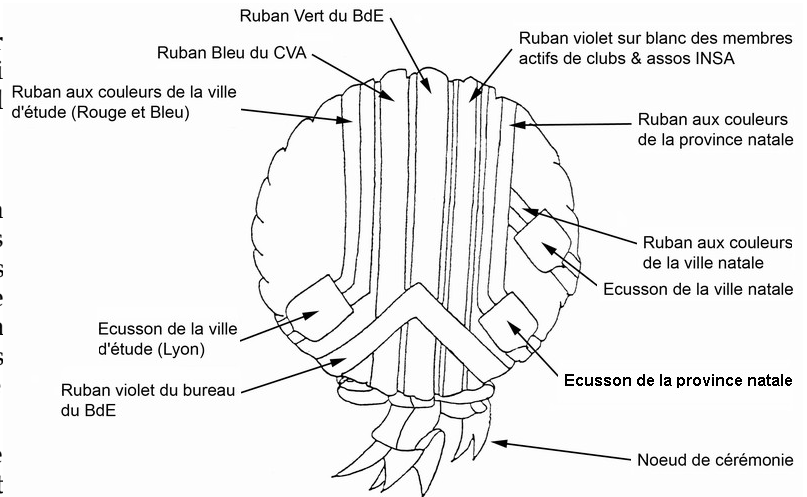
Ingénieur :

La disposition des rubans sur le velours est différente (cf dessin ci contre). On trouve également le nœud de cérémonie à l'arrière de la faluche.

Il servait à l'origine à différencier les Faluchés baptisés des étudiants organisant l'intégration des premières années qui avaient une autorisation provisoire de porter la faluche. Cette particularité n'ayant plus de sens à ce jour, chacun est libre de perpétuer la tradition ou pas.

Le trousseau de clés, signifie externe dans la partie personnelle, et élu au conseil des résidences de l'INSA sur le ruban d'élu. Le vélo signifie que l'on a participé à une course des 24 Heures de l'INSA (un par 24h). Une ancre figurant sur le ruban vert du BdE signifie la participation en tant qu'orga « hard » aux Insaïades, sur le nœud de cérémonie en tant que participant. Le cupidon signifie « fiancé ».

Sur le circulaire, le passage en second cycle est matérialisé par les initiales de la spécialisation du faluchard.



Corpo Lyon 3 :

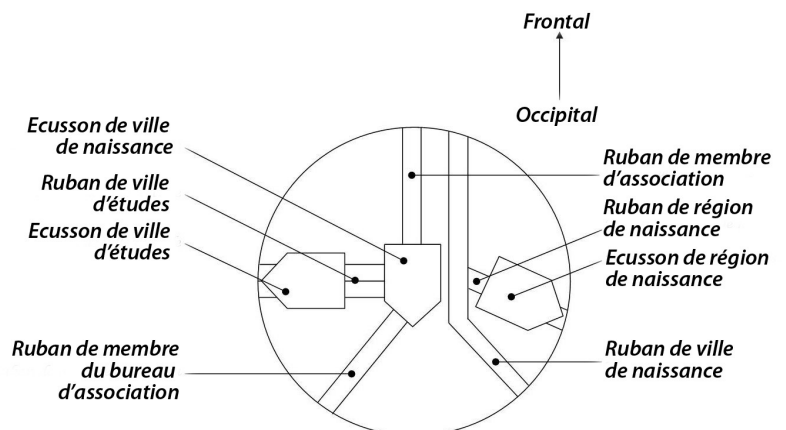
Il s'agit d'une faluche associative et non pas de filière. Le circulaire sciences économiques et gestion est un satin rouge, et les étudiants de l'IAE se reconnaissent aux petites lettres "IAE" qui suivent l'emblème de discipline. Il n'y a pas de surnom, mais une mention peut apparaître sur la partie personnelle. Le Pachyderme est remis à titre honorifique. Dans le potager, le poireau et la carotte voient leurs significations inversées. Rien ne pend de la faluche. Cf. Code Corpo Lyon 3.

Lettres et Sciences Humaines :

Rien ne pend derrière la faluche à caractère sexuel (dedans oui). Le lacet de cuir trouve en lettres et sciences humaines son origine.

Sciences Eco :

La lime a une seconde signification en sciences éco qui est : insulte à GM. Le lacet de cuir reste en vigueur. La tradition veut que l'impétrant boive un verre d'Aquavit après le cantum. L'appartenance à une association est exprimée par un ruban aux couleurs de l'association allant du frontal au centre de la faluche. Les membres du bureau ajoutent un ruban aux couleurs de l'association en demi patte d'oie.



Vétérinaire :

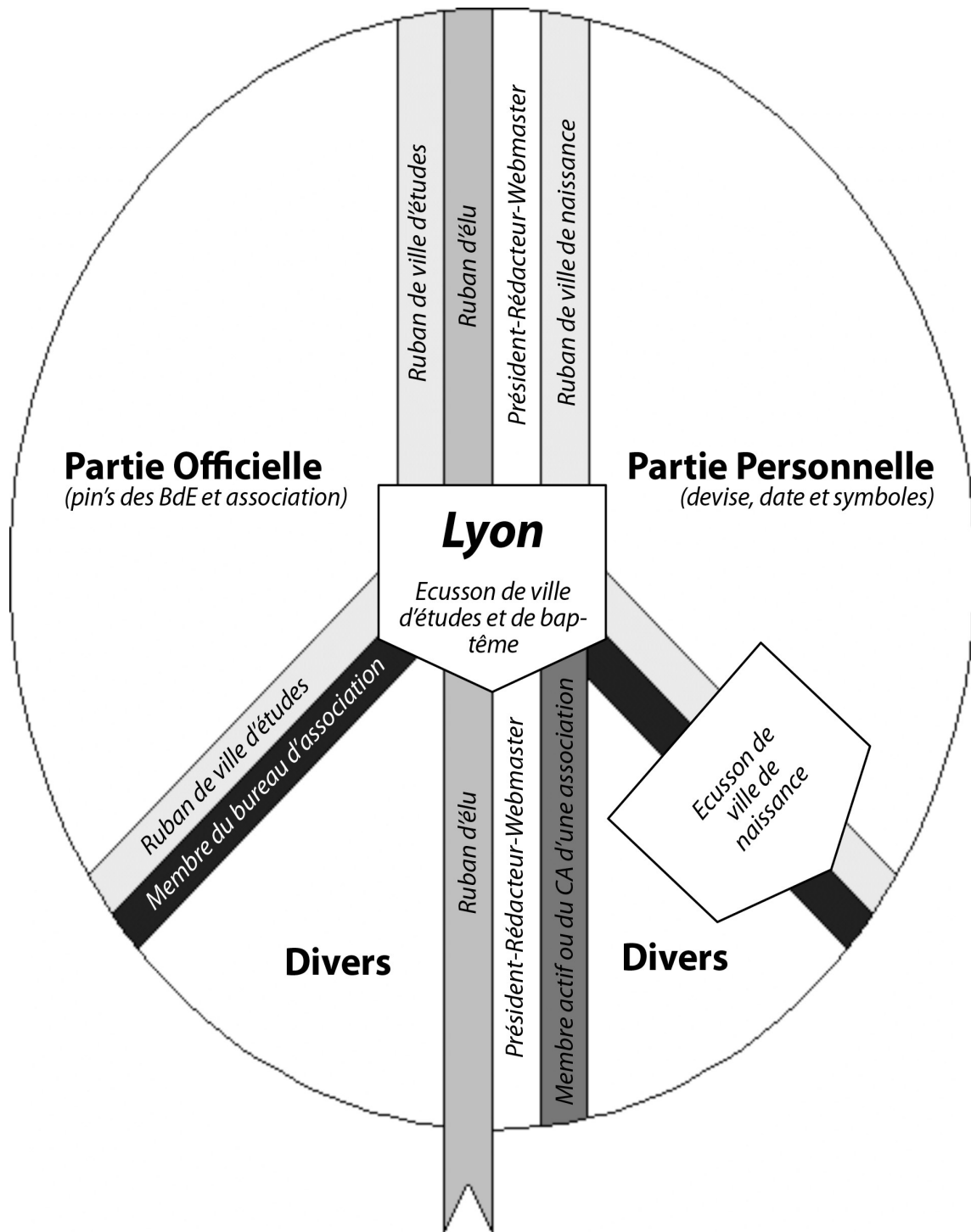
Une double palme signe la fin de la prépa avec réussite au concours d'entrée à l'école.

Sage-femme :

Qu'ils soient de Bourg en Bresse ou de Lyon, les faluchards sage-femme ne mettent pas de velours rouge sur leur circulaire car le passage en PCEM1 est intégré dans le cursus.

Étant étudiants de Lyon 1, et étant Faluchés, à l'origine, à Lyon, les étudiants sages-femmes de Bourg-en-Bresse mettent l'écusson de Lyon au centre, et l'écusson et le ruban de Bourg-en-Bresse sur le côté gauche, à l'instar d'un étudiant qui aurait changé de ville d'étude (même pour Saint-Étienne).

Schéma de la faluche Lyonnaise



NB : inverser les rubans à l'arrière pour que la lecture se fasse toujours de gauche à droite.

Ce code a été réajusté, et développé par les faluchards suivants :

Laurent A. (Kitex GM Paramed), Baptiste B. (Raan GM UFRAPS), Laurent B. (Dus Paramed), Ismaël B. (Moby GM Sciences), Anaïs B. (Ponèe GC Sciences), Damien D. (Plugin GC Ingénieur), Gaëlle D. (Suspect GM Médecine GB/LN), Emilie J. (Cupidon GM Lettres et Sciences Humaines), Jean-Christophe H. (Gerbator Sciences), Loïc M. (Jex UFRAPS), Lise-Marie M. (Tizane GM Médecine GB/LN), Samuel N. (Mnesik GM Ingénieur), Benoît P. (Rondel GM Ostéo), Jérôme P. (Bouba GM Sciences)

Ce code a été approuvé et signé par les GM, GC et les filières suivantes :

Laurent A. (Kitex GM Paramédical), Baptiste B. (Raan GM UFRAPS), Remi B. (Nitro/ZrTron, GM Ingénieur), Ismaël B. (Moby GM Sciences), Anaïs B. (Ponèe GC Sciences), Anne-Charlotte B. (Midémon GC Sage-Femme), Philippe C. (Sanstarter GC Médecine GB/LN), Gaëlle D. (Suspect/Chups GM Médecine GB/LN), Fabien D. (Miaou GC Sciences), Damien D. (Plugin GC Ingénieur), Anne-Sigolène G. (Spegolum GM Sage-Femme), Emilie J. (Cupidon GM Lettres et Sciences Humaines), Julien K. (CoinCoin mention Tibeuf, GM Corpo Lyon 3), Benjamin M. (Zipo GM Paramédical), Isé M. (Narkoupa GM Médecine Laënnec), Lise-Marie M. (Tizane GM Médecine GB/LN), Samuel N. (Mnesik GM Ingénieur), Damien N. (Rémi GM Sciences), Thibault O. (Twin GC Ingénieur), Benoît P. (Rondel GM Ostéo), Jérôme P. (Bouba GM Sciences), Lydie S. (N'Dy GM Médecine GB/LN).